ぴったりサイズ木製洗面化粧台 御見積書

御名前　三重-伊勢SR SU3　様

業者　様

商品名　REJUST　リジャスト

商品
御見積金額　¥175,200　（ 税込 ¥192,720 ）

（　）内の価格は税込価格＜税率10%＞を表示しています。

《参考》別途 商品組付費　¥55,000　（税込 ¥60,500）

※　商品御見積金額には商品組付費は含まれておりません。
※　商品組付費には配送・搬入・商品組付等の費用を含んでいます。
※　商品組付費は現場の状況により変動する事があります。
又、給水・給湯・ガス・ダクト・電気等の接続工事は含まれておりません。

作成日　2025年1月31日
ﾌﾟﾗﾝ番号　5906C-2501-0101T
現場番号　C3063715

タカラスタンダード株式会社
◆伊勢ショールーム
三重県伊勢市御薗町新開874-3

TEL 0596-31-1161 / FAX 0596-31-1166
◆津営業所
TEL 059-234-5711 / FAX 059-234-9203

担当営業	担当ｱﾄﾞﾊﾞｲｻﾞｰ	ﾌﾟﾗﾝ作成者
ﾐﾃﾞｨｱﾑ	展示現品	

◆ 御見積仕様

《洗面化粧台》

洗面本体サイズ	90cm
ボウル面高さ	80cm
扉カラー	ミディアム
引手	レール引手(シルバー)
カウンター	人大ﾌﾗｯﾄｶｳﾝﾀｰ
カラー	ｸﾘｽﾀﾙﾎﾜｲﾄ
ミラー	木製3面鏡
水栓	ｼﾝｸﾞﾙﾚﾊﾞｰ式ｼｬﾜｰ水栓
カラー	ﾎﾜｲﾄﾀｲﾌﾟ
ガス種	未定
周波数	未定

◆ 備考

※伊勢SRSU③展示現品です。
※ミラーパネルは、新規手配が必要です。

◆ 御確認事項

No.*

御名前 三重-伊勢SR SU3 様

現場番号	C3063715	プラン番号	5906C-2501-0101T	作成日	2025/1/31

御見積明細 洗面化粧台

NO	商品名	仕様	品番	数量	単価	金額
1	洗面下台	2段ｽﾗｲﾄﾞﾀｲﾌﾟ、ｿﾌﾄｸﾛｰｽﾞL	S-WEXX090HDX(API-AX-2	1	50,200	50,200
2	カウンター		C-WNEP090-CE(Aﾙ-2	1	39,600	39,600
3	水栓	ｼﾝｸﾞﾙﾚﾊﾞｰ式ｼｬﾜｰ水栓、ﾎﾜｲﾄ	K37610J-2TKN	1	15,500	15,500
4	ミラー	3面鏡（木製ボックス仕様）、上部照明	SEA-090M3A9NEA-2	1	69,000	69,000
5	Sﾄﾗｯﾌﾟ		SﾄﾗｯﾌﾟA(Y)	1	900	900
	洗面化粧台合計			5		¥175,200

商品総合計	5	¥175,200

※ 御見積明細の価格には消費税は含まれておりません。別途消費税が必要となります。

《参考》別途 商品組付費

洗面化粧台商品組付費 ¥55,000 (税込 ¥60,500)

※ 商品組付費は現場の状況により変動する事があります。 又、給水・給湯・ガス・ダクト・電気等の接続工事は含まれておりません。

（ ）内の価格は税込価格＜税率10％＞を表示しています。

■必ずご確認ください。
・天井高さと製品の総高さを十分にご確認ください。
・≪　≫内寸法は参考寸法です。
■表示記号について
・SP：洗面パネル

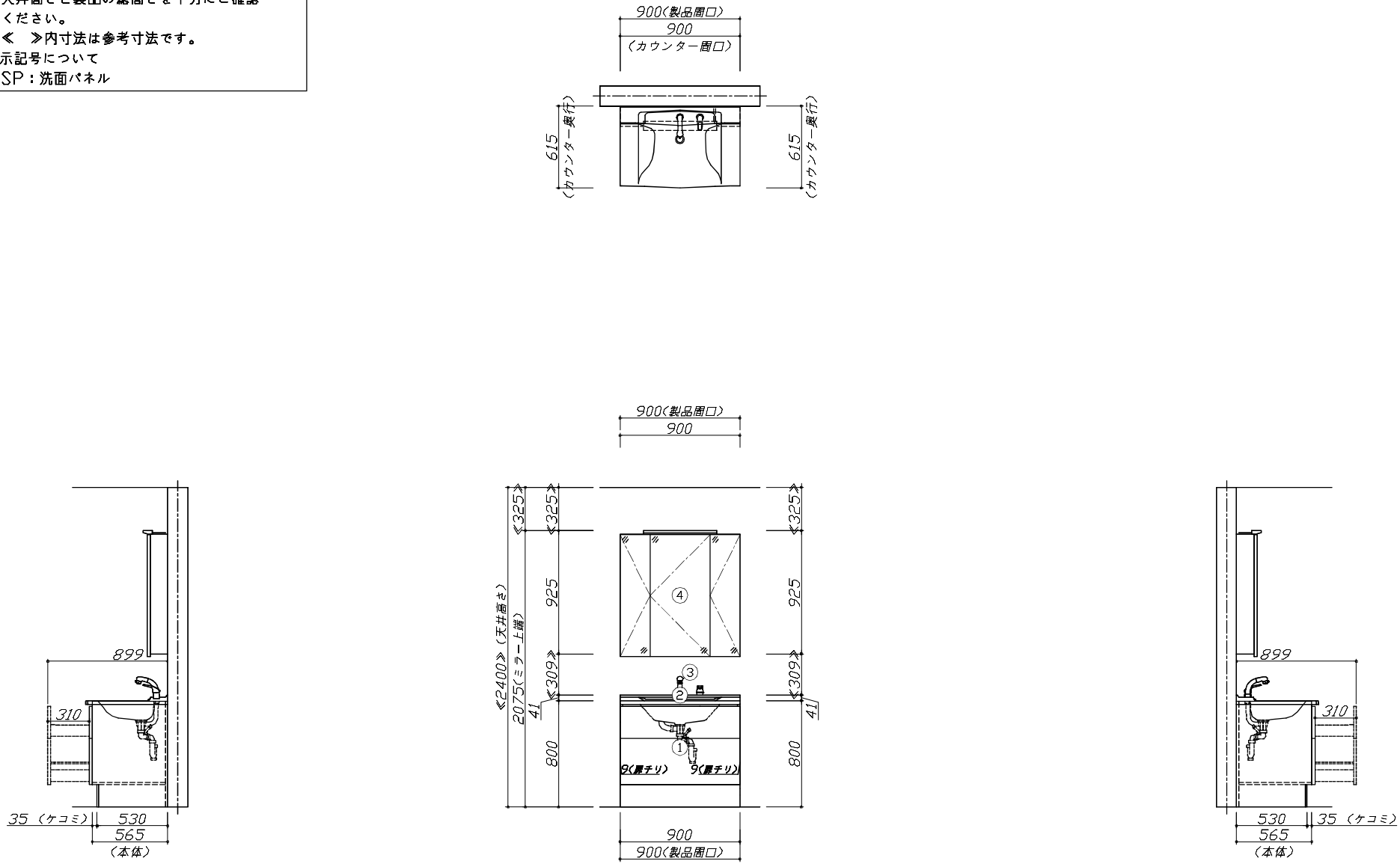

Takara standard タカラスタンダード株式会社	現場名称： 三重－伊勢SR SU3様邸	ぴったりｻｲｽﾞ木製洗面化粧台 REJUST リジャスト	姿図 1	縮 尺： 1 / 30
	現場番号： C3063715	プラン番号： 5906C-2501-0101T	作成日： 2025年1月31日	
	伊勢ショールーム	担当営業 ：ﾐﾃﾞｨｱﾑ	担当アドバイザー： 展示現品	

縮尺：A3サイズ等倍

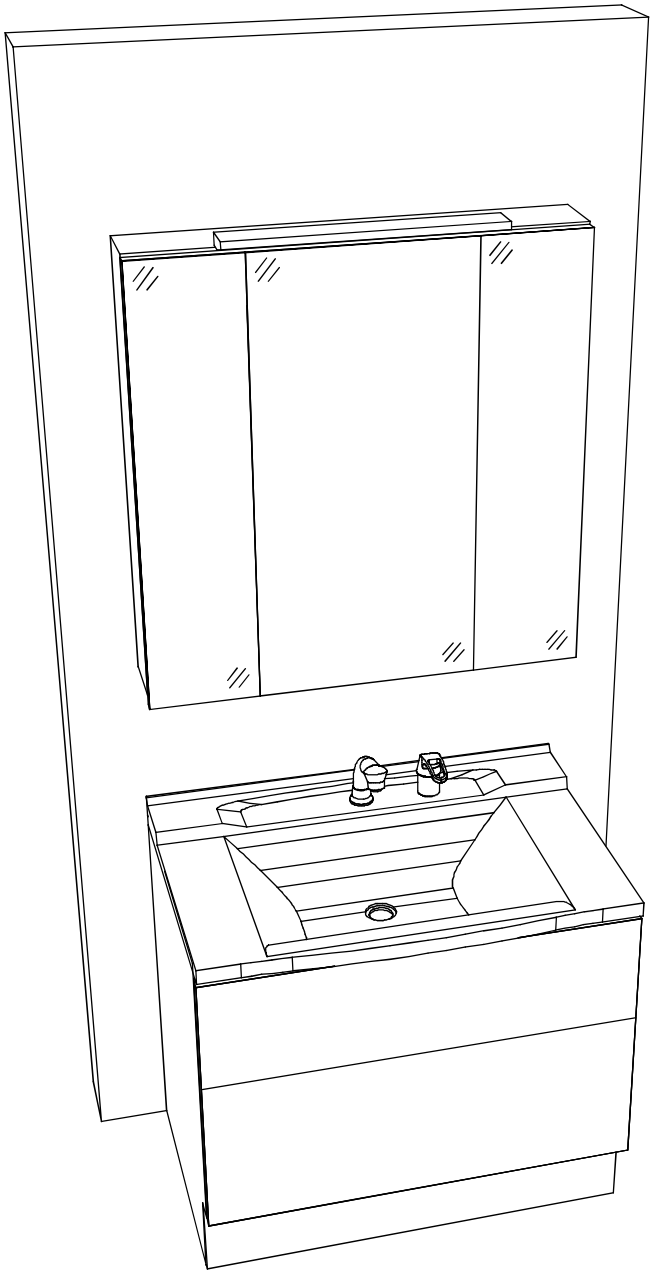

Takara standard タカラスタンダード株式会社	**現場名称：** 三重ー伊勢SR SU3様邸	ぴったりｻｲｽﾞ木製洗面化粧台 REJUST リジャスト	姿図 2	**縮 尺：** 1 / 30
	現場番号： C3063715	**プラン番号：** 5906C-2501-0101T	**作成日：** 2025年1月31日	
	伊勢ショールーム	**担当営業** ：ﾐﾃﾞｨｱﾑ	**担当アドバイザー：** 展示現品	

縮尺：A3サイズ等倍

■商品仕様概要

商品仕様	商品シリーズ	ぴったりサイズ木製洗面化粧台 REJUST リジャスト
	タイプ	2段スライド(ソフトクローズL)タイプ
		-
	扉カラー	ミディアム
	引手種類	レール引手(シルバー)
	天板形状・間口	フラット
		90㎝
	奥行	奥行61.5cm
	天板高さ	80cm
	洗面パネルカラー(左)	-
	見切り・エッジ材(左)	-
	洗面パネルカラー(右)	-
	見切り・エッジ材(右)	-

■商品仕様書（本体側）

品目	仕様				備考
天板	材質	アクリル人造大理石	色	ｸﾘｽﾀﾙﾎﾜｲﾄ	
下台	本体	木製	色	ホワイト	
	底板	木製			
	扉・引出し	木製			
	レール・丁番	ソフトクローズレールL			
	部品(オプション)	-			
	排水タイプ	ジャバラ			
設備仕様（下台）	水栓1	ｼﾝｸﾞﾙﾚﾊﾞｰ式ｼｬﾜｰ水栓	色	ﾎﾜｲﾄﾀｲﾌﾟ	
		K37610J-2TKN			
	水栓2	-			
		-			
ミラーキャビネット1	本体	3面鏡（木製ボックス仕様）、上部照明			100V
	品名	SEA-090M3A9NEA-2			
	キャビネット材質	木製	色	ホワイト	
ミラーキャビネット2	本体	-			
	品名	-			
	キャビネット材質	-			
ミラーキャビネット3	本体	-			
	品名	-			
	キャビネット材質	-			
ミラーパネル	材質	ホーロー製	色	ホワイト	
窓下棚	材質	-			
エンドパネル	材質	-			
小型電気温水器	本体	-			

■商品仕様書（周辺収納側）

品目	仕様		備考
トールユニット	本体	-	
	底板	-	
	扉・引出し	-	
	レール	-	
	丁番	-	
	耐震ラッチ	-	
	部品	-	
ウォールキャビネット	本体	-	
	底板	-	
	耐震ラッチ	-	
	部品	-	
ルームヒーター	本体(吊戸一体)	-	
	本体(ミラー上設置)	-	
ランドリーウォールキャビネット	本体	-	
	底板	-	
	部品	-	
エンドパネル	材質	-	

基本工事区分について

本説明書は、洗面化粧台の本体組立・設置と関連工事〔建設工事〕である　大工工事、電気工事、管工事〔給排水〕などと区別して説明しています。
建設工事は関連する法令・規定に従って法的有資格者による工事が必要になります。
流通業者様からの発注で下請けとして本体の「取付・設置」を行う場合は、建設工事部分と洗面化粧台本体「取付・設置」を区別して行ってください。
設置前工事、設置後工事の一部でも含む場合は、建設工事となります。

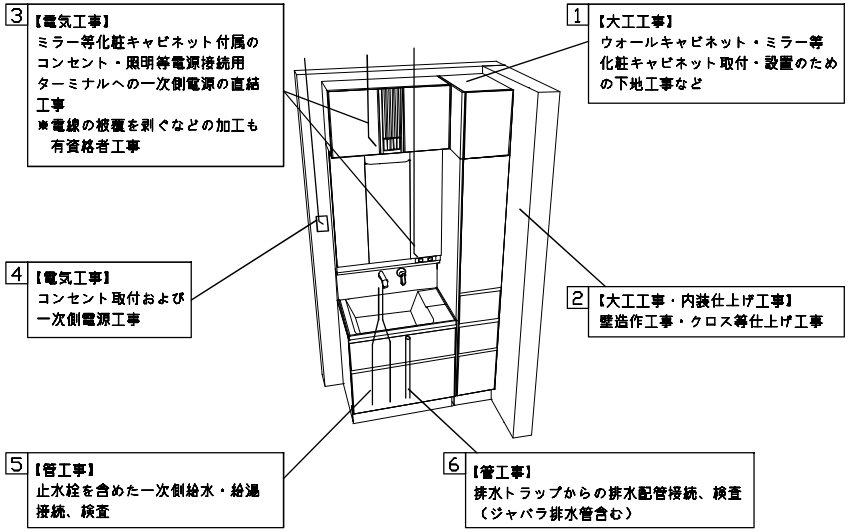

■洗面化粧台　工事区分

参考：キッチン・バス工業会『工事区分ガイドライン』

工事区分	部位（図）	業種区分	作業名称（区分）	建設工事 大工工事	建設工事 管工事	建設工事 電気工事	建設工事外 洗面化粧台取付	作業内容
設置前工事	1	大工	建築壁の下地工事	○				化粧キャビネット・ウォールキャビネット取付のための壁下地処理工事
	2		建築壁の造作・壁仕上げ工事	○				壁造作(ボード貼り工事)及び壁仕上げ(クロス・廻り縁・幅木)工事
	3	電気	電気配線事前工事			○		電源・コンセント等の事前配線工事
	4	管	給水・給湯配管の立上げ工事		○			給水・給湯配管立上げ工事
	5		排水配管の立上げ工事		○			排水配管立上げ工事
洗面化粧台本体取付・設置		建設工事外区分	洗面化粧台の取付				□	洗面化粧台(フロアユニット、カウンター、洗面器等)を取付ける作業
			化粧キャビネット(ミラー等)の取付【注記　1】				□	化粧キャビネット(ミラー等)を取付ける作業
			ウォールキャビネットの取付				□	ウォールキャビネットを取付ける作業
			トールユニット等の取付				□	トールユニット等を取付ける作業
			排水部品の組立　【注記　2】				□	排水部品の組立
			水栓類の組立・取付　【注記　1】				□	水栓類の組立、カウンターへ取付ける作業
			製品間のシリコン充填　【注記　3】				□	製品間の隙間を仕上げる処理作業
			試運転・完成検査　【注記　4】				□	完成後の試運転、性能確認検査
設置後工事	3	電気	化粧キャビネット(ミラー等)の電気工事			○		化粧キャビネット(ミラー等)の電源用ターミナルに直結する工事
	4							
	5	管	給水・給湯配管と水栓の接続工事		○			給水・給湯の一次側と水栓の接続、検査
	6		建築側排水配管への接続工事		○			排水部品と建築側排水配管の接続、検査

※【注記　1】原則、現場支給製品は支給側で取付実施とする
※【注記　2】給排水配管の仕様や状況により、排水部品の組立作業範囲を打合せにて決定する
※【注記　3】当社製品間のみ実施する場合が多い。但し、現場により打合せにて作業範囲を決定する場合がある
※【注記　4】製品の完成検査、試運転は、工事完成後に行う場合が多い。但し、原則、商品取付完了時に検査、試運転が可能な範囲のみ洗面化粧台設置者が実施する

Takara standard タカラスタンダード株式会社	現場名称：　三重－伊勢SR　SU3様邸	ぴったりｻｲｽﾞ木製洗面化粧台 REJUST　リジャスト	工事区分表　縮　尺：　1 / 30
	現場番号：　C3063715	プラン番号：　5906C-2501-0101T	作成日：　2025年1月31日
	伊勢ショールーム	担当営業　：ﾐﾃﾞｨｱﾑ	担当アドバイザー：　展示現品

■必ずご確認ください。
・天井高さと製品の総高さを十分にご確認ください。
・≪　≫内寸法は参考寸法です。
■下地図の見方、表示記号について
・寸法は洗面パネル厚みとクリア寸法を含んでいません。
・SP：洗面パネル

■ミラー・吊戸棚・カウンター・キャビネット取付注意事項
●これらの製品の取付は、必ず商品同梱の専用ネジや指定のブラケットを使用してください。
●固定下地は固定位置を中心に幅100mm以上、厚み12mm以上の十分な強度を持つ合板でお願いします。

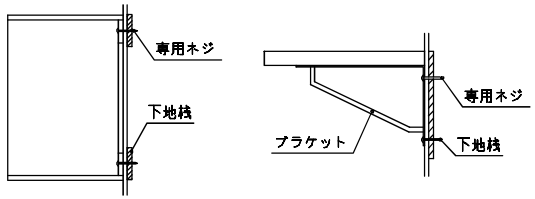

■必ずお読みください
1)以下の工事・部材は別途ご用意ください。
・周囲躯体、仕上げ、取付用下地工事
・壁面開口
・給排水配管、電気配線、接続工事
2)本体の取付以外の関連工事は法的有資格者による工事が必要になります。
・大工工事、電気工事、管工事、建具工事等
3)洗面パネルを設置する壁面下地はプラスターボード仕上げでお願いします。

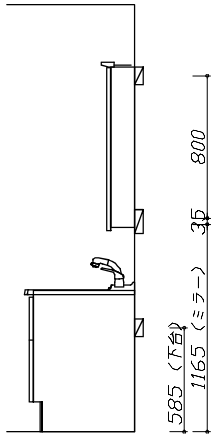

固定下地位置

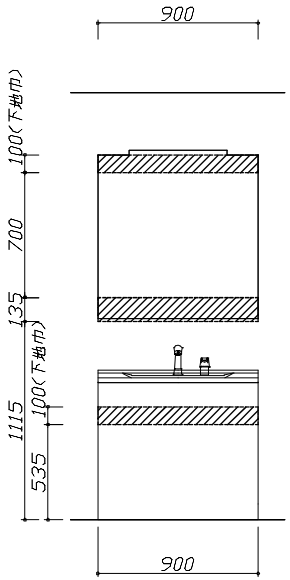

固定下地位置

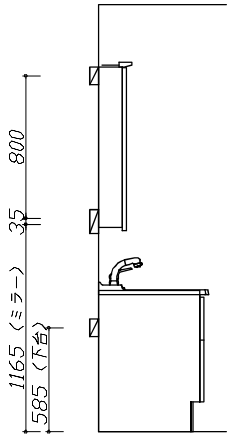

固定下地位置

Takara standard タカラスタンダード株式会社	現場名称： 三重－伊勢SR　SU3様邸	ぴったりｻｲｽﾞ木製洗面化粧台 REJUST　リジャスト	下地図 1	縮　尺： 1 / 30
	現場番号： C3063715	プラン番号： 5906C-2501-0101T	作成日： 2025年1月31日	
	伊勢ショールーム	担当営業　：ﾐﾃﾞｨｱﾑ	担当アドバイザー： 展示現品	

縮尺：A3サイズ等倍

■必ずご確認ください。
・天井高さと製品の総高さを十分にご確認ください。
・≪　≫内寸法は参考寸法です。
■設備図の見方、表示記号について
・寸法は洗面パネル厚みとクリア寸法を含んでいません。
・SP：洗面パネル
■その他
・排水に使用するSトラップ、Pトラップは別売り部品になります。

■設備記号

記号	記号の意味	記号	記号の意味
○	給水位置	⊖	ｺﾝｾﾝﾄ位置
●	給湯位置	⊖ET	ｱｰｽﾀｰﾐﾅﾙ付ｺﾝｾﾝﾄ位置
⊘	排水位置	∮	電源取出位置

[- - - -]：点検口

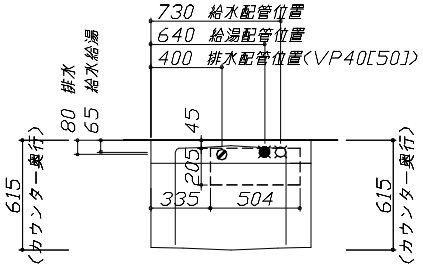

■必ずお読みください
1)以下の工事・部材は別途ご用意ください。
・周囲躯体、仕上げ、取付用下地工事
・壁面開口
・給排水配管、電気配線、接続工事
2)本体の取付以外の関連工事は法的有資格者による工事が必要になります。
・大工工事、電気工事、管工事、建具工事等
3)ミラー用電源コンセントはミラーキャビネットの裏側に設置しないようお願いします。
(トラッキング現象の原因になります。)
4)直結配線工事をされる屋内配線コードはVVFケーブルφ1.6または2.0単線が適合します。

■機器類電源詳細

1	ﾐﾗｰ用電源	15A-100V　ｺｰﾄﾞ必要長さ300mm	∮

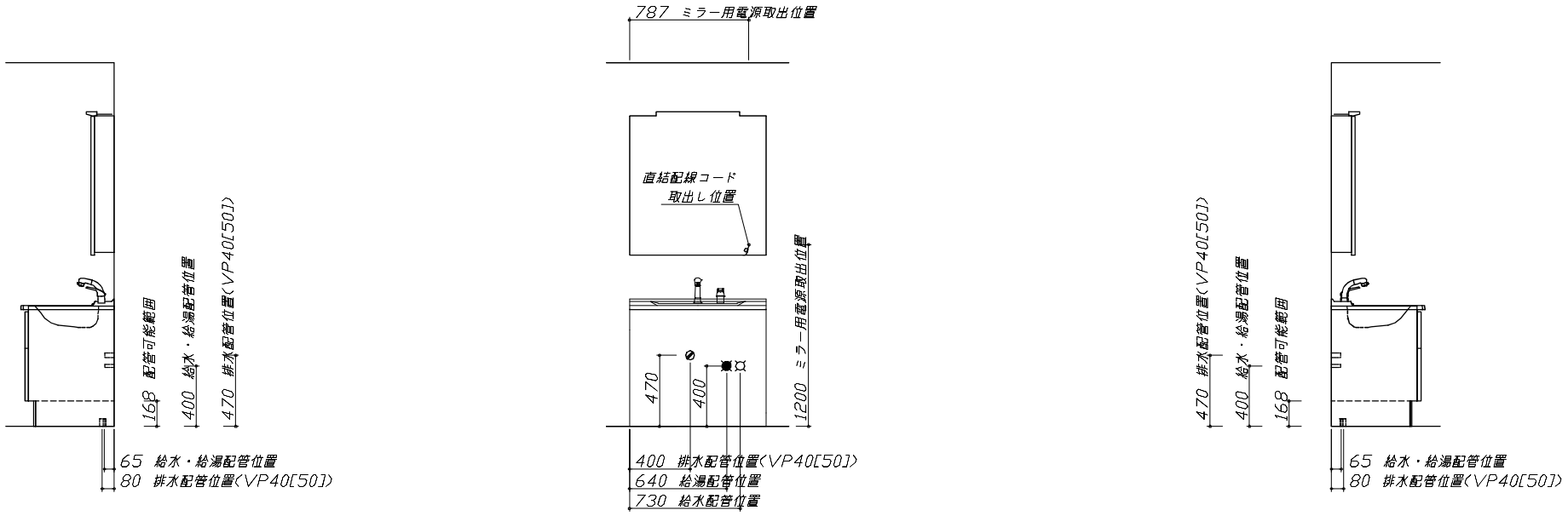

Takara standard タカラスタンダード株式会社	現場名称：三重-伊勢SR SU3様邸	ぴったりｻｲｽﾞ木製洗面化粧台 REJUST リジャスト	設備図 1	縮 尺：1 / 30
	現場番号：C3063715	プラン番号：5906C-2501-0101T	作成日：2025年1月31日	
	伊勢ショールーム	担当営業　：ﾐﾃﾞｨｱﾑ	担当アドバイザー：展示現品	

縮尺：A3サイズ等倍

＜詳細図　1＞

水栓参考図

<K37610J-2TK＊>
<K37610J-2TTK＊>

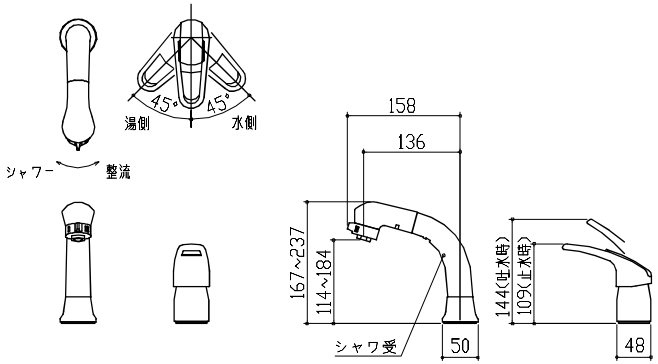

ホース長さ　L=1000

※シャワ受は360°回転します。

木製ミラーキャビネット上部照明　電気配線参考図

電気工事

電気工事業者様　工事範囲

LED照明器具背面よりでている配線コードを配線モール内を通し、ミラーキャビネットの裏からコンセントに結線してください。

※ミラーキャビネット取付時に背板芯材と壁面の間に配線コードを挟まないよう、配線コードをテープで固定してください。

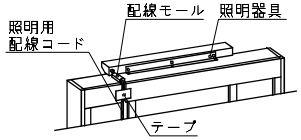

ミラーキャビネット背面

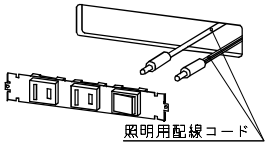

コンセント表面

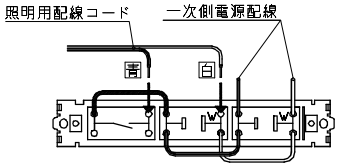

コンセント裏面

■留意事項
・配線接続は必ず、「有資格者」が行ってください。
・屋内配線コードの被覆は、適正量むかないと接触不良やショートの恐れがあります。
・配線コードの被覆は、極性に注意して導体が露出しないようにコンセントの奥までしっかり差し込んでください。
・配線コードを差し込んだ後、一度引っ張り接続の確認をしてください。

ミラーキャビネット　詳細図

<SEA-090M3A9NE＊>

電気工事

ミラー固定位置：８箇所

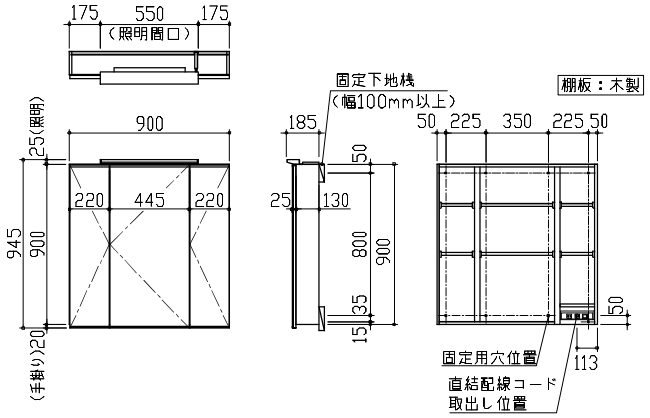

<ミラー固定位置・電源取出し位置図>

消費電力：1309W

Takara standard タカラスタンダード株式会社	現場名称：　三重ー伊勢SR　SU3様邸	ぴったりｻｲｽﾞ木製洗面化粧台　REJUST　リジャスト	詳細図　1　　縮　尺：　FREE
	現場番号：　C3063715	プラン番号：　5906C-2501-0101T	作成日：　2025年1月31日
	伊勢ショールーム	担当営業　：ﾐﾃﾞｨｱﾑ	担当アドバイザー：　展示現品