



















<p><b>ボウル形状</b> デッキ水栓タイプ</p>  <p>デッキタイプの水栓を装備したボウル。</p>	<p><b>洗面下台 収納タイプ</b> 扉(引出し付)タイプ</p>  <p>小物の収納に便利な引出しと扉の組合せ。</p>	<p><b>ミラー</b> 1面鏡(鏡裏収納付)【LED仕様】</p> 	<p><b>電気代を抑える省エネタイプ</b></p> <p>省エネ・長持ちのLED照明</p>  <p>ミラー裏の収納部にもコンセント付で便利</p>
<p>ミラーの裏にはたっぷりの収納スペース</p>  <p>便利な小物ラックとコンセントを装備。</p>	<p><b>水栓</b> シングルレバー式シャワー水栓</p> <p>エコタイプ KM8207TETK</p>  <p>節湯 CI</p>	<p><b>エコタイプ</b> 水栓なら、カンタン操作でムダをカット。</p>  <p>最大適量止水</p> <p>水量が最大になるのをお湯のムダ使いをカット。クリック感でお知らせ。</p>	<p><b>トールキャビネット</b></p>  <p>アルミ枠扉タイプ 間口 30 cm</p>
<p><b>ウォールキャビネット</b> 洗面上の空間を有効活用</p> 	<p><b>どこでもラック</b></p>  <p>歯ブラシ立て(スクエアタイプ)</p>		

洗面本体サイズ 75cm      ボウル面高さ 80cm

<p><b>扉</b></p>  <p>グループ2 ホワイト</p>	<p><b>引手</b></p>  <p>ハンドル引手</p>	<p><b>台輪</b></p>  <p>ホワイト</p>
<p><b>カウンター</b></p>  <p>ホーロー ホワイト</p>	<p><b>ミラー下パネル</b></p>  <p>ホーロー ホワイト</p>	<p><b>ホーロークリーン洗面パネル</b></p>  <p>なし</p>

<p><b>扉カラー</b></p> <p>グループ1</p>  <p>ウッディーミディアム</p>  <p>ウッディーホワイト</p> <p>グループ2</p>  <p>ブラウン</p>  <p>ライトグレー</p>  <p>ベージュ</p>  <p>ピュアピンク</p>  <p>ホワイト</p>					<p><b>引手</b></p> 
<p><b>ホーロークリーン洗面パネル</b></p>  <p>グレインベージュ</p>  <p>グレインホワイト</p>  <p>ストーンホワイト</p>  <p>パールホワイト</p>  <p>ホワイト</p>		<p><b>ミラーパネル</b></p>  <p>ホワイト(ホーロー製)</p>  <p>ホワイト(樹脂製)</p>	<p><b>カウンター</b></p> <p>ホーローボウル</p>  <p>ホワイト</p>		

※プランされていない場合も表示しております。詳しくはプラン明細をご確認ください。